

# Desbloquear desde TVD

- Duas o Manifiestos bloqueados en el EDI para enviar
- Ventas bloqueadas
- Desbloquear Cierre Import o Export
- Bloqueo al hacer una Salida
- G5 no se envían - No hace nada al darle a enviar a un G5
- No aparece Pedido disponible para hacer I5
- Desbloquear pedido con Manifiesto Temporal
- Desbloquear DAE - Al darle a Transmitir el DAE no hace nada, no devuelve error
- B3 no disponible para hacer DUA

# Duas o Manifiestos bloqueados en el EDI para enviar

Con la nueva versión de TVD, podéis vosotros desbloquear los envíos EDI desde TVD. En el EDI, le d

# Ventas bloqueadas

“En estos momentos el proceso está bloqueado por otro usuario”

Desbloquearlo desde la Configuración de TVD à Ponerlo a 0.



# Desbloquear Cierre Import o Export

En el TVD, le dais al botón "Opciones".

image.png

Os abrirá una ventana "Configuración del Sistema" y Seleccionais "Otros parámetros"

image.png

En la caja de texto escribís "cierre" y le dais al Enter.

Y pincháis en "Bloqueo Cierre Exportación"

image.png

Donde pone Valor, borráis el nombre que aparezca y le dais a Guardar Cambios

image.png

Al darle a Guardar Cambios, ya podréis hacer el cierre de exportación

# Bloqueo al hacer una Salida

image.png

Darle a Opciones:

image.png

Numeradores y Desbloquear Salidas Depósito:

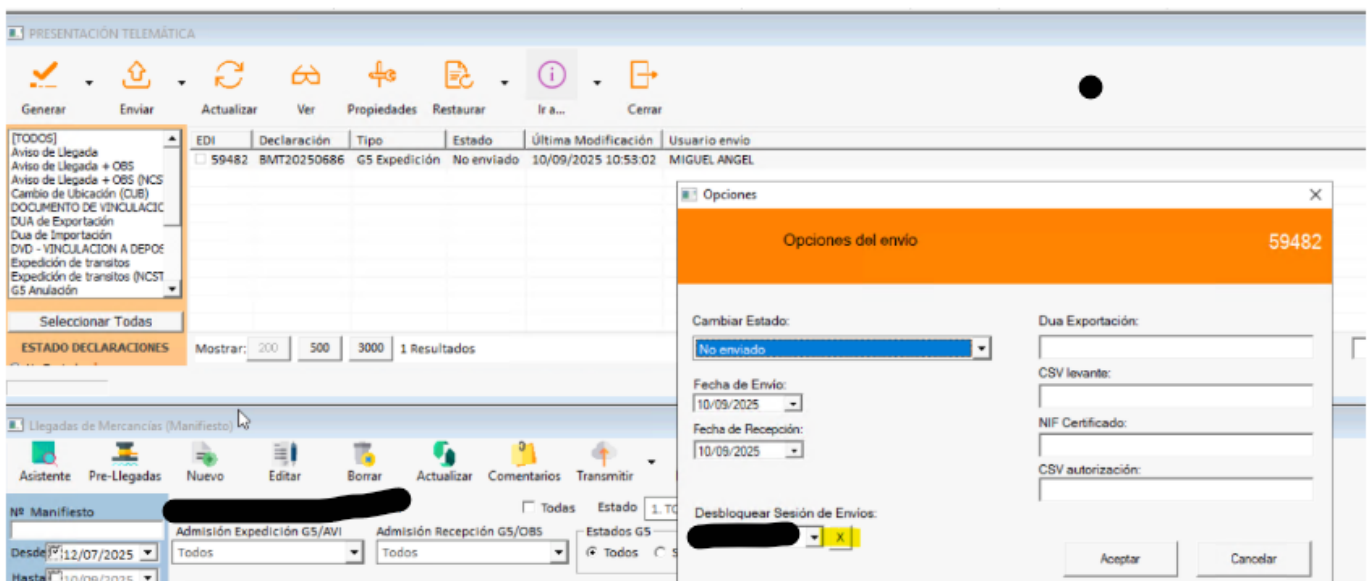
image.png

# G5 no se envían - No hace nada al darle a enviar a un G5

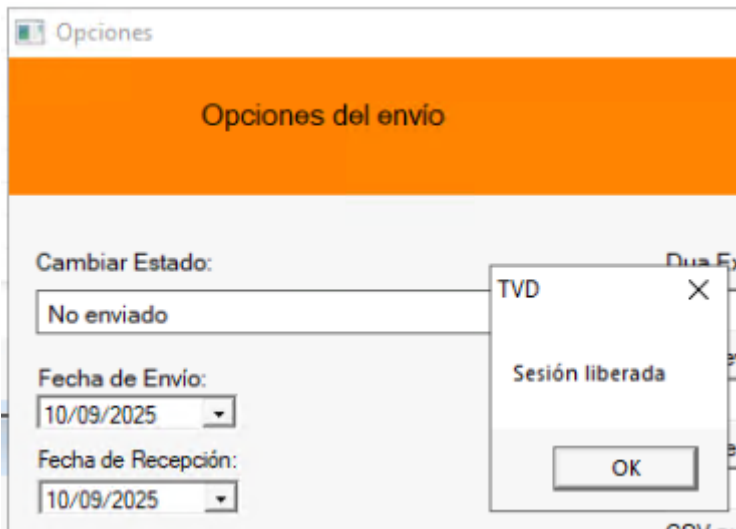
Si es un G5 Expedición el que no os deja enviar:

Ir a la ventana de EDI y darle a Propiedades

Y darle a la X y Aceptar



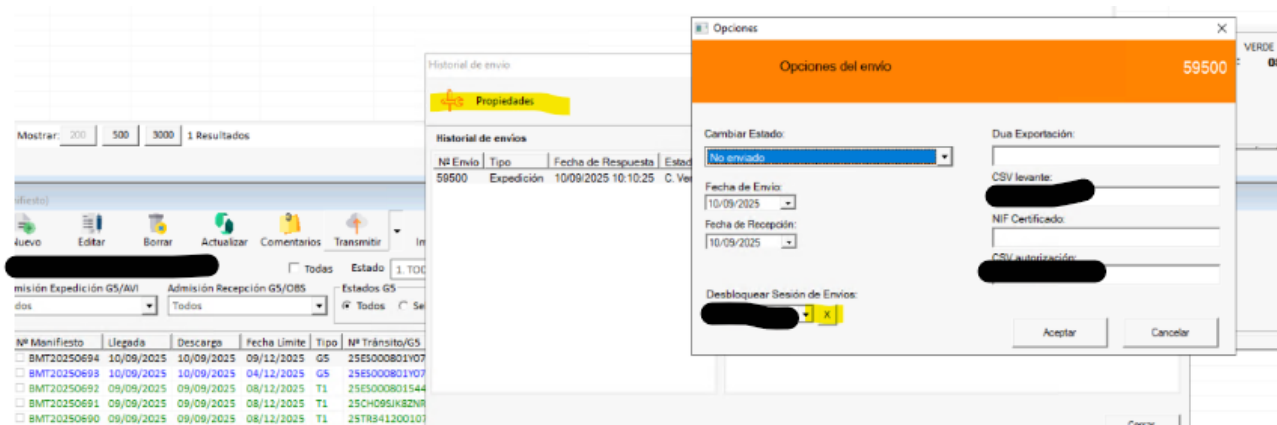
Luego ya podréis enviar el G5 de nuevo desde manifiestos.



Si es un G5 Recepción el que NO os deja enviar:

Desde la lista de Manifiestos le dais a Ver Historial y luego a Propiedades y le dais a la X

Luego ya podréis enviar el G5 desde manifiestos



# No aparece Pedido disponible para hacer I5

Vamos al detalle de manifiesto que está asociado a ese detalle de pedido.

Le damos a Abrir:

image.png

Y luego a Desbloquear Estado

image.png

Luego ya lo tendremos disponible para hacer I5.

# Desbloquear pedido con Manifiesto Temporal

Entrar en el Detalle de Pedido y darle a Desbloquear Manifestado.

Luego ya lo tendremos disponible de nuevo para crear Manifiesto

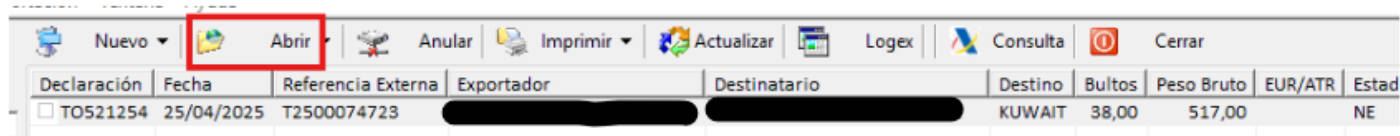
image.png

image.png

# Desbloquear DAE - Al darle a Transmitir el DAE no hace nada, no devuelve error

Desbloquear el envío del DAE:

Para desbloquear el dae, le damos a Abrir:



Declaración	Fecha	Referencia Externa	Exportador	Destinatario	Destino	Bultos	Peso Bruto	EUR/ATR	Estad
<input type="checkbox"/> T0521254	25/04/2025	T2500074723	[REDACTED]	[REDACTED]	KUWAIT	38,00	517,00		NE

Y luego abajo de todo a "Desbloquear Envío"

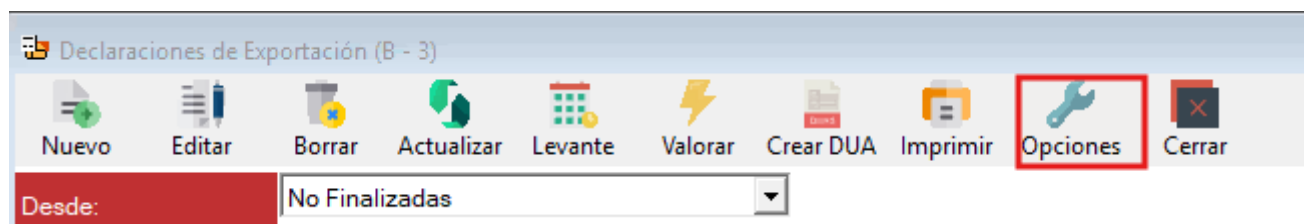
image.png

Le damos a Aceptar al DAE y volvemos a Transmitir

Si aun dandole a Trasmistir NO hace el envío, comprobar en la AEAT si ese DAE entró en verde

# B3 no disponible para hacer DUA

Desde la lista de B3, buscamos el B3 y le damos a Opciones



Luego le damos a "Desbloquear" y "Aceptar"

Modificación de Cabecera de B-3

**Declaración Nº:** 2026200692      Nº Interno: **249407**

Exportador: 25      Destinatario: 70467      Nat: 11      Decl: EX

Divisa: EUR

Regimen:      Cotiz. Divisa: 1

Origen: X0      Estado: 0

Destino: EG      Preparado: 1

Incotem: CIP      Bloqueado: 0

Aduana de Salida: ES005001

Ubicación: ZG

**Desbloquear**      **Aceptar**      Cancelar

Y luego lo tendremos disponible para crear el Dua