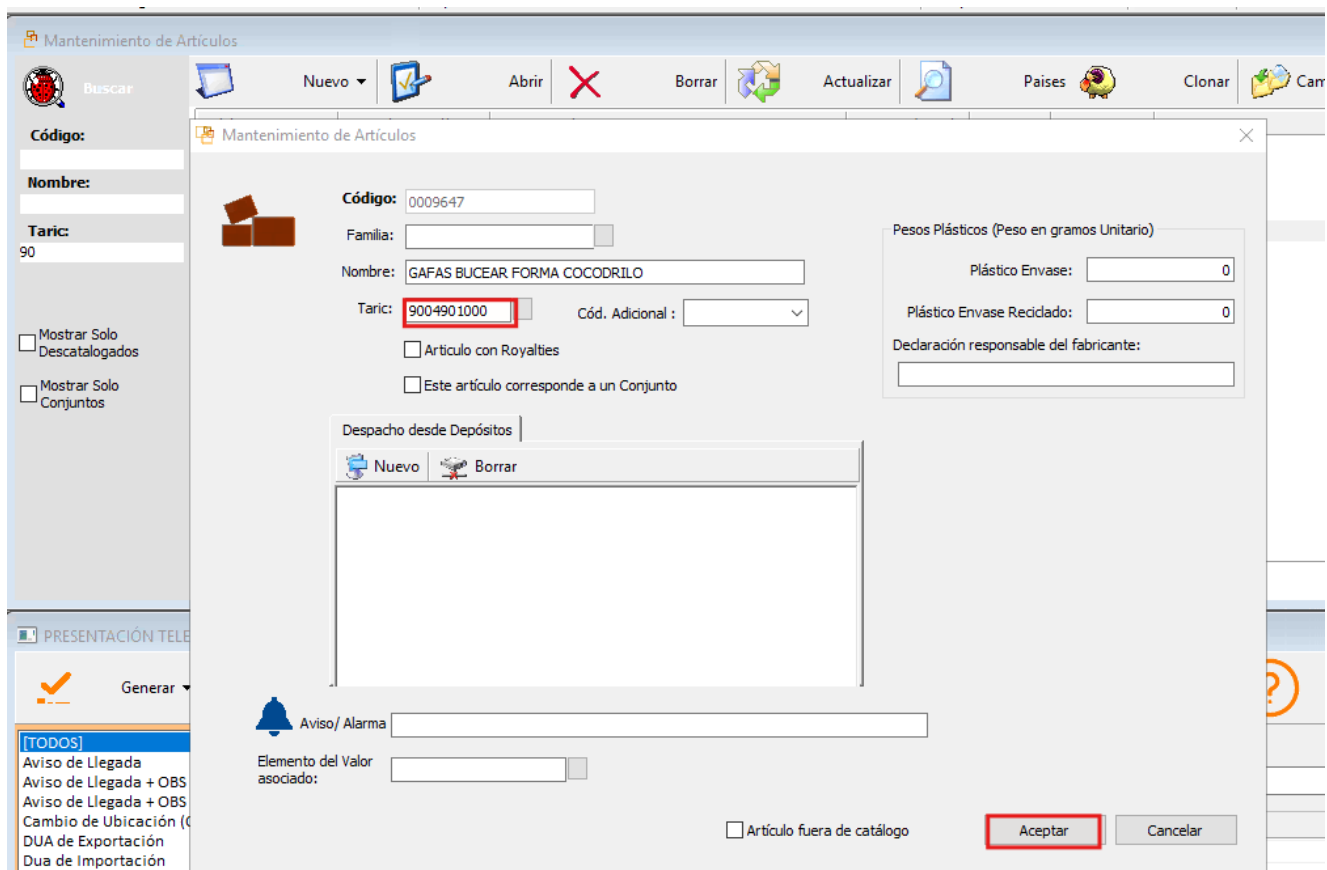
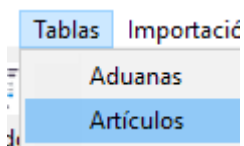


# Cambiar Taric a un Artículo desde TVD

Para un artículo ha cambiado el Taric


Para cambiar el Taric en todas las líneas que estén pendientes y que tengan ese artículo:

Ir a Tablas --> Artículos:

A screenshot of the 'Mantenimiento de Artículos' window. The window title is 'Mantenimiento de Artículos'. The 'Código' field contains '0009647'. The 'Nombre' field contains 'GAFAS BUCEAR FORMA COCODRILO'. The 'Taric' field contains '9004901000' and is highlighted with a red box. The 'Cód. Adicional' field is empty. There are checkboxes for 'Artículo con Royalties' and 'Este artículo corresponde a un Conjunto'. A 'Pesos Plásticos' section contains 'Plástico Envase' and 'Plástico Envase Reciclado' fields, both with '0'. There is a 'Despacho desde Depósitos' section with 'Nuevo' and 'Borrar' buttons. At the bottom, there is an 'Aviso/Alarma' field, an 'Elemento del Valor asociado' field, and an 'Artículo fuera de catálogo' checkbox. The 'Aceptar' button is highlighted with a red box.

Darle a Aceptar y darle a Yes.

Se cambiará en todo lo pendiente.

 **Código:**

**Familia:**

**Nombre:**

**Taric:**  **Cód. Adicional:**

Artículo con Royalties

Este artículo corresponde a un Conjunto

**Pesos Plásticos (Peso en gramos Unitario)**

Plástico Envase:


Plástico Envase Reciclado:

Declaración responsable del fabricante:

Despacho desde Depósitos

Actualizando Datos...

¿Desea Actualizar los datos del Artículo en las declaraciones activas?

 **Aviso/ Alarma**

**Elemento del Valor asociado:**

Artículo fuera de catálogo

Revision #2

Created 8 January 2026 16:52:38 by Lorena

Updated 14 April 2026 11:15:21 by Lorena