

Dua Tipo A (Sin domiciliación):

- Crear el manifiesto y marcarlo como Virtual


Mto virtual. No permite transmisión EDI.

- Cubrir las casillas de la ubicación con el mismo dato. Tanto ubicación de origen como de destino.

Loc. Mercancía:
Origen:
Destino:

- Indicar la Sumaria en el Manifiesto
- Y comprobar que en esa ubicación esté cubierta la casilla Aduana Despacho.

Mantenimiento de Ubicaciones de la mercancía

 Código: Ubicación propia: Su ADT:
Nombre:
Código CAU:
Autorización ADT: Aduana de Despacho: ...

- Al darle a "Crear Dua", seleccionar el Tipo A

Indicar Fecha de Recapitulación

martes , 14 de abril de 2026

Modalidad

- A - Declaración Normal
- A - Declaración Normal**
- Z - Declaración Complementaria

- Comprobar que tenga el documento C506 DPO en los detalles de pedido de ese I5
- **Una vez creado el Dua, valorar de nuevo el I5 antes de enviar el dua (para que elimine el documento C514 EIR)**

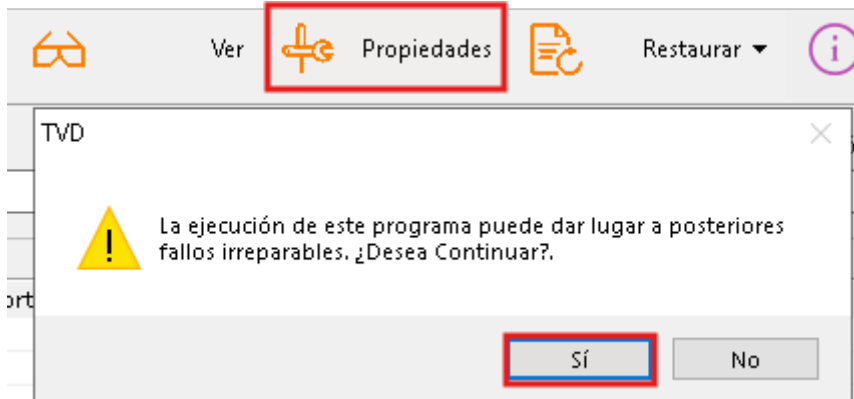
Si el dua requiere hacer Soivre.

Primero enviar el dua, saldrá Canal Naranja y luego habrá que hacer el Soivre desde la web de la AEAT

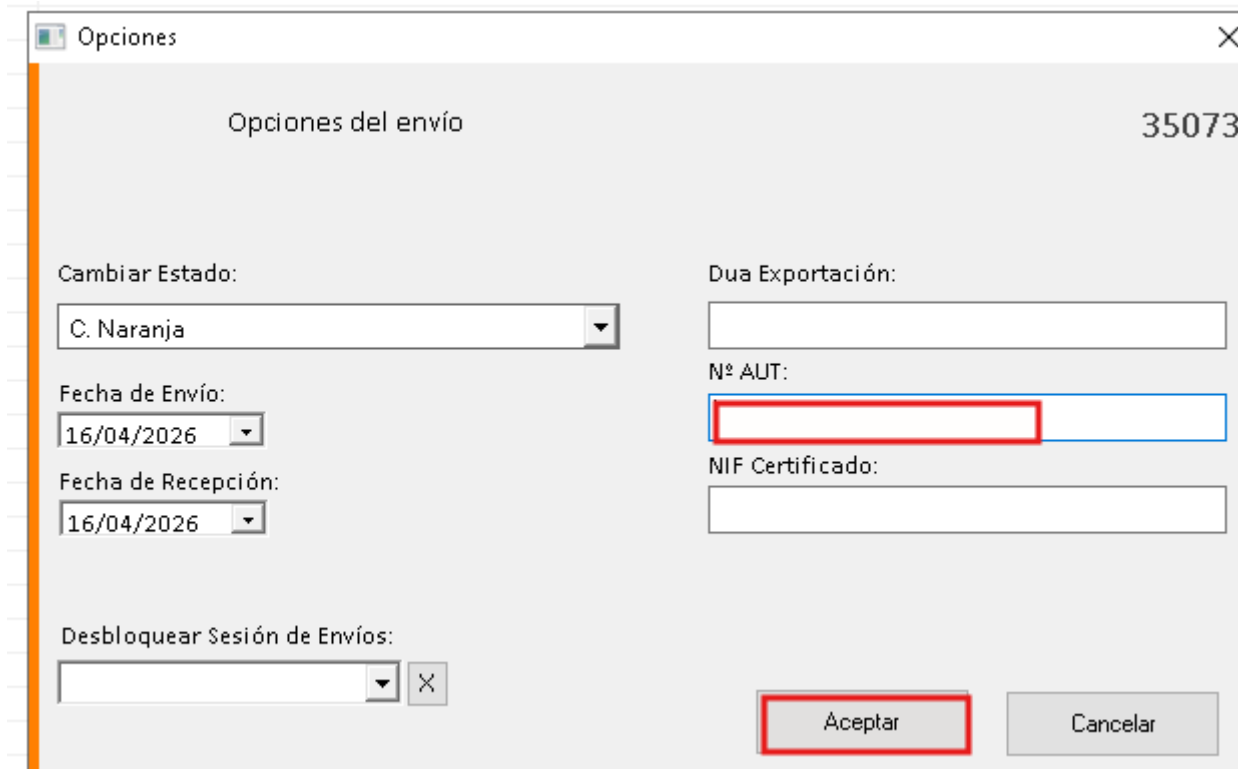
En la web de la AEAT, ya no es SOIVRE Z, sino SOIVRE a partir de DUA

Cuando ya tengamos el Levante, habrá que indicar manualmente el CSV en el DUA. Siguiendo estos pasos:

Desde el EDI, buscas en Respondidos el dua y le das a Propiedades --> Sí



E indicar el CSV en la casilla N° AUT y darle a Aceptar



Revision #8

Created 14 April 2026 11:14:19 by Lorena

Updated 28 April 2026 11:04:59 by Lorena